

1. Apreciação Global

1. Olhando o número de níveis nas diferentes áreas curriculares (Estudo do Meio, Português, Matemática, Expressões, EMRC, Inglês e OCI 3º ano) – num universo de 1487 avaliações – verificámos que o sucesso é de 94,28% e a média é de 3.57.

1. Em todas as áreas temos uma percentagem global de 5,72% de insuficiente, 44,18% de suficiente, 37,39% de bom e 12,71% de muito bom.

2.2.1. No primeiro ano de escolaridade verifica-se uma taxa de sucesso de 97,66% e média de 3.54, no segundo ano uma taxa de sucesso de 89,58% e média de 3.44, no terceiro ano a taxa de sucesso é de 96,07% e média de 3.75 e no quarto ano a taxa de sucesso é de 98,86% e a média de 3.47.

DISTRIBUIÇÃO DOS ALUNOS (ANOS E ESCOLA)

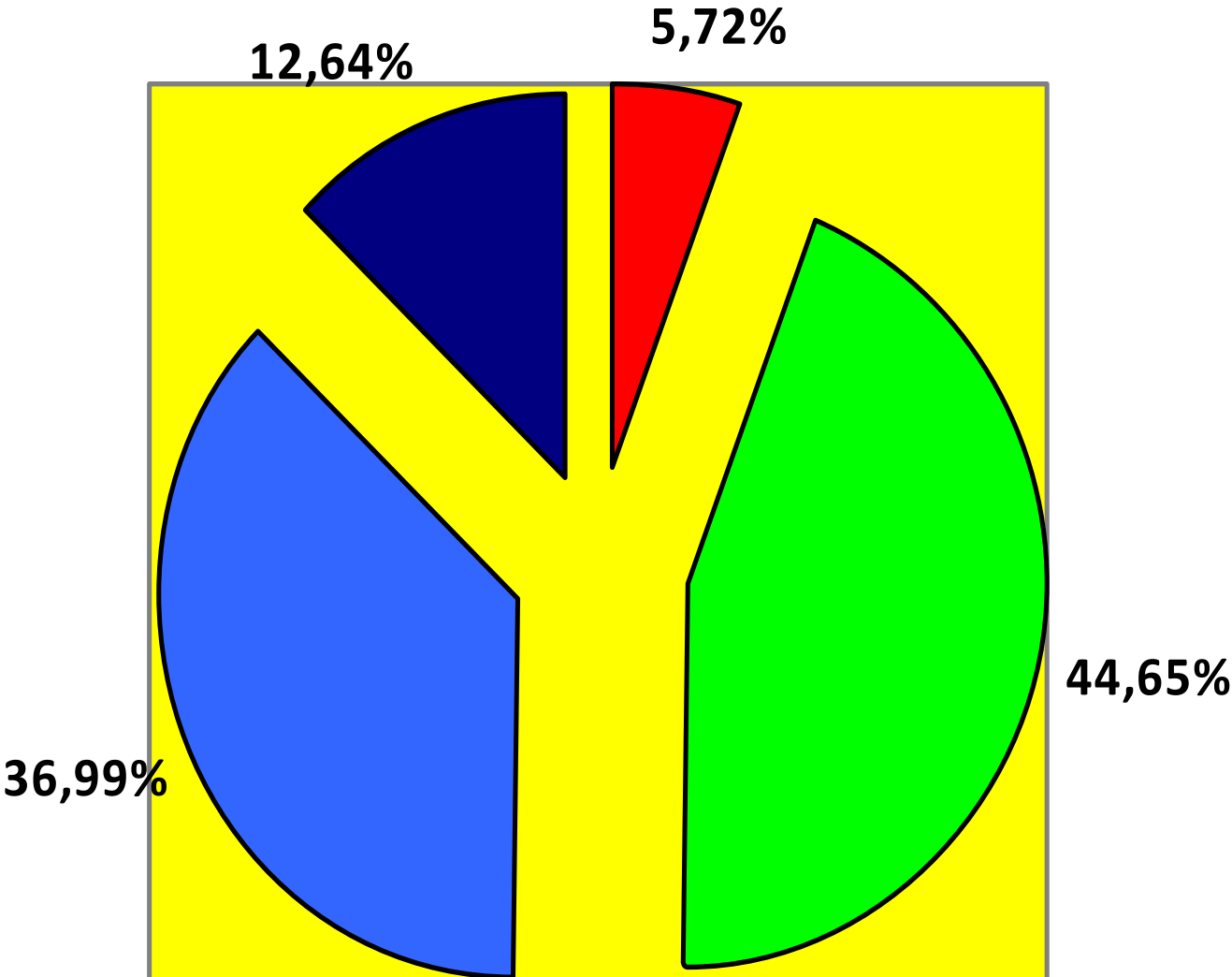
ESCOLARIDADE		1º ANO	2º ANO	3º ANO	4º ANO	TOTAL ESCOLA
ESCOLA						
ALDREU	Nº	5	9	6 ¹	7	27
	%	8.77	12.50	10.90	12.50	11.25
BALUGÃES	Nº	4	12	3	5	24
	%	7.01	16.66	5.45	8.92	10.00
DURRÃES	Nº	8	6	11	11	36
	%	14.03	8.33	20.00	19.64	15.00
FRAGOSO	Nº	32	33	22 ¹²	30 (a)	117
	%	56.14	45.83	40.00	53.57	48.75
PALME	Nº	8	12	13	3	36
	%	14.03	16.66	23.63	5.35	15.00
TOTAL ANO	Nº	57	72	55 ²³	56 (a)	240 ^{23(a)}
	%	23.75	30.00	22.91	23.33	

Quadro 2
TOTAL DE NÍVEIS

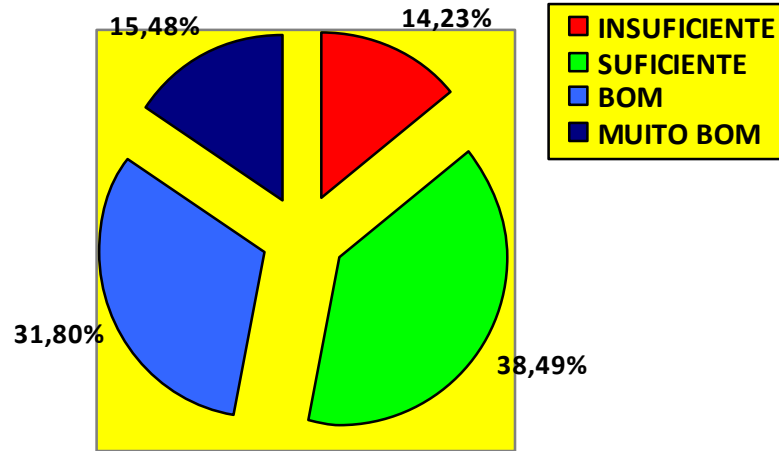
ÁREA	CLASSIFICAÇÃO		INSUFICIENTE	SUFICIENTE	BOM	MUITO BOM
	Nº	%				
PORTUGUÊS (239)	Nº		36	100	83	20
	%		15,06%	41,84%	34,73%	8,37%
MATEMÁTICA (239)	Nº		34	92	76	37
	%		14,23%	38,49%	31,80%	15,48%
ESTUDO DO MEIO (239)	Nº		15	81	86	57
	%		6,28%	33,89%	35,98%	23,85%
EXPRESSÕES (239)	Nº		0	115	108	16
	%		0,00%	48,12%	45,19%	6,69%
EMRC (239)	Nº		0	138	71	30
	%		0,00%	57,74%	29,71%	12,55%
INGLÊS (238)	Nº		0	123	94	16
	%		0,00%	53,78%	39,5%	6,72%
OCI (54)	Nº		0	10	32	12
	%		0,00%	18,52%	59,26%	22,22%
	Nº		85	664	550	188

TOTAL DE NÍVEIS
(1487 AVALIAÇÕES)

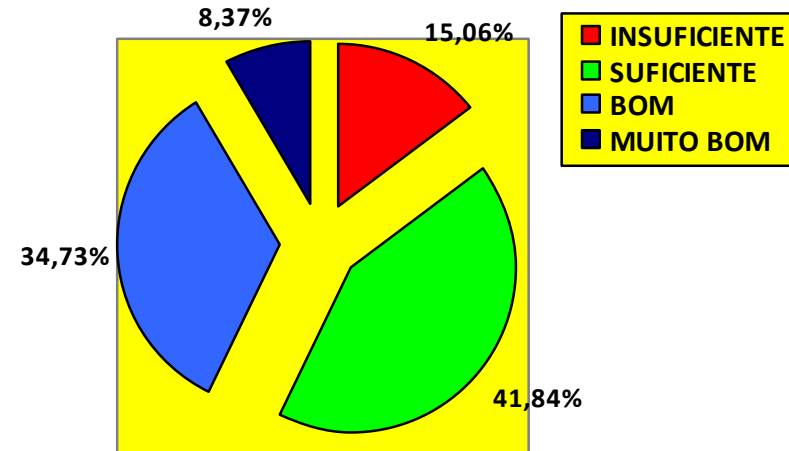
TOTAL ÁREAS



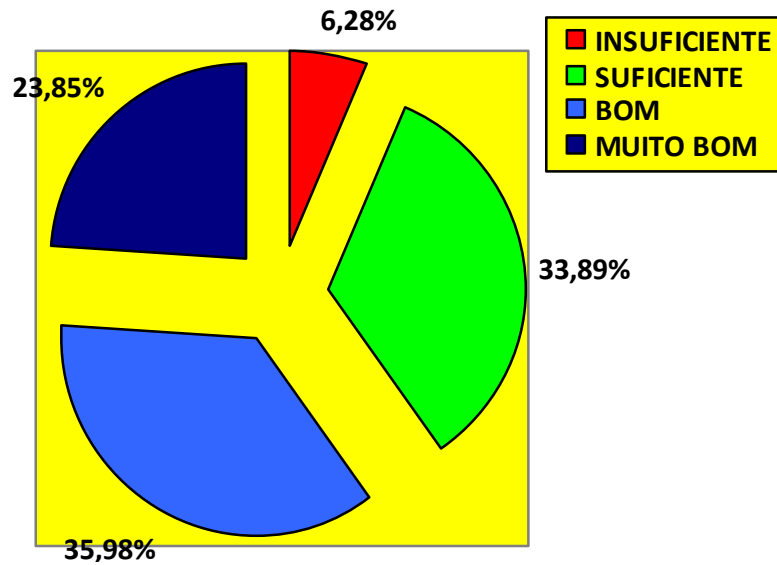
PORTUGUÊS



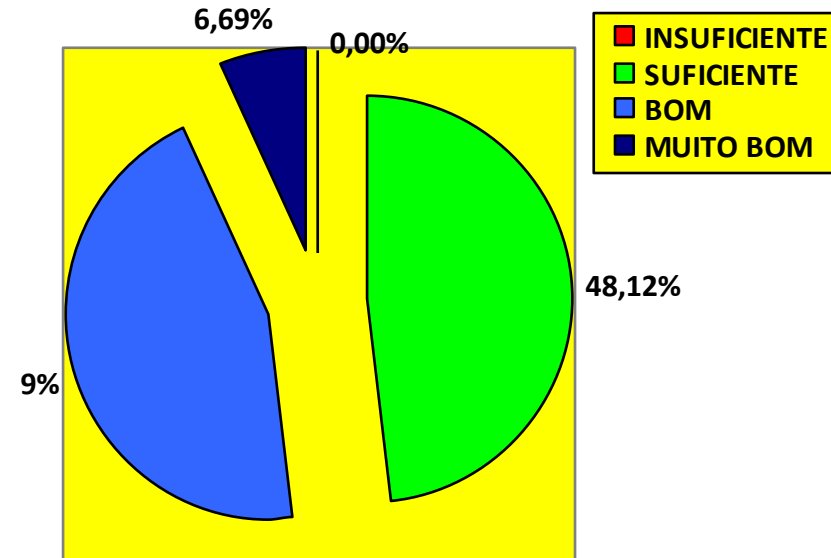
MATEMÁTICA



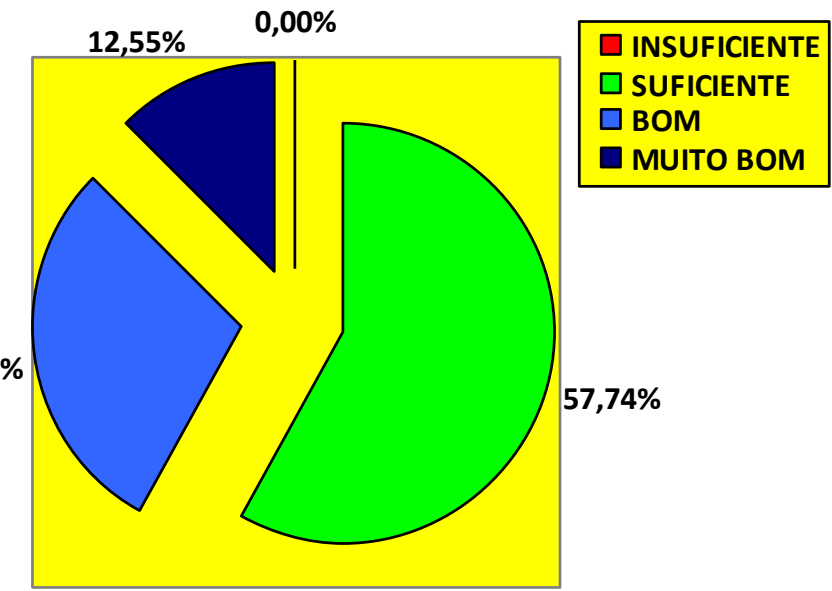
ESTUDO DO MEIO



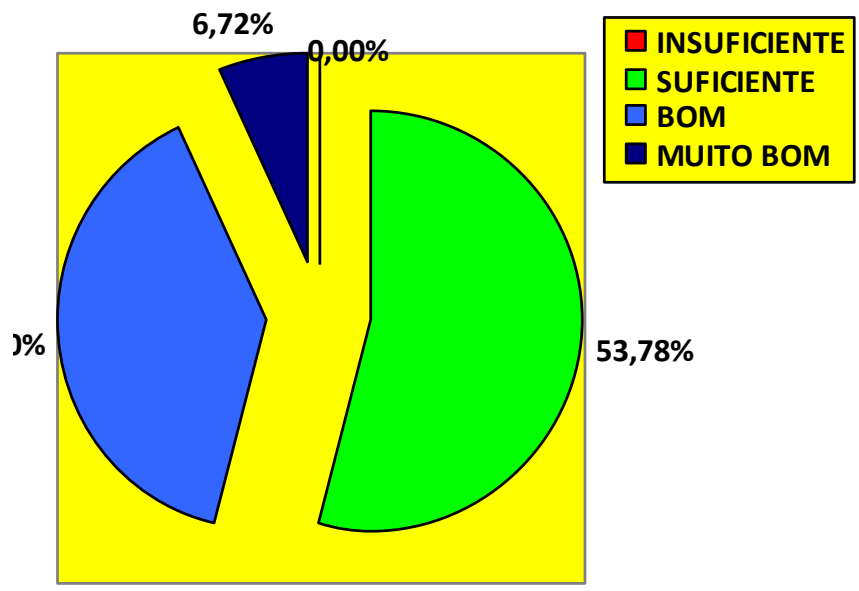
EXPRESSÕES



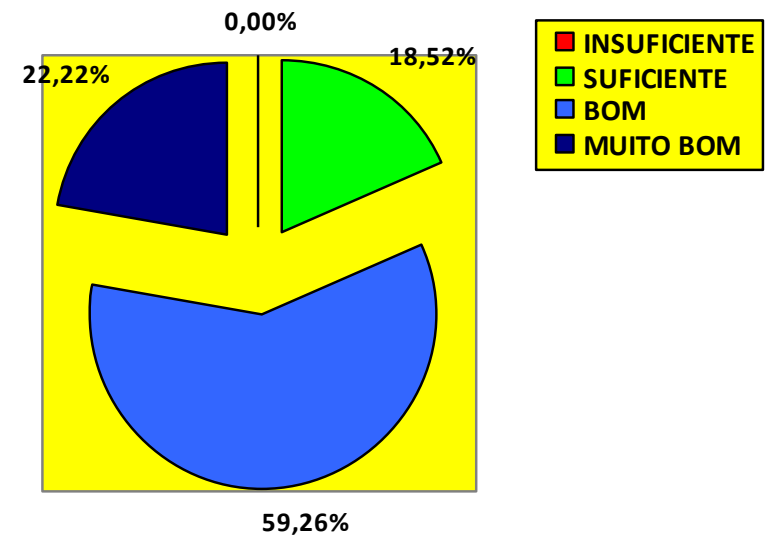
EMRC



INGLÊS



OCI



1. Português

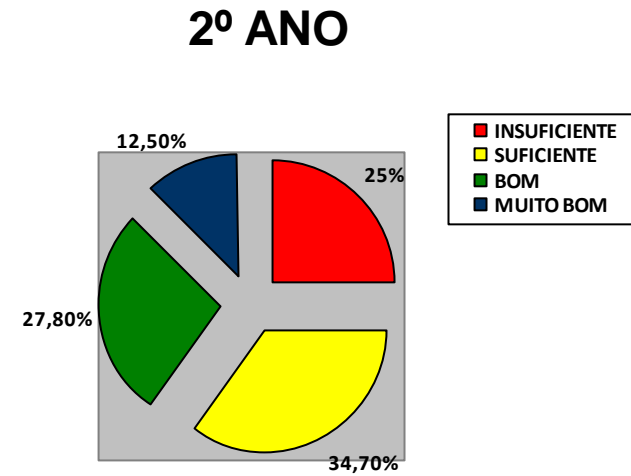
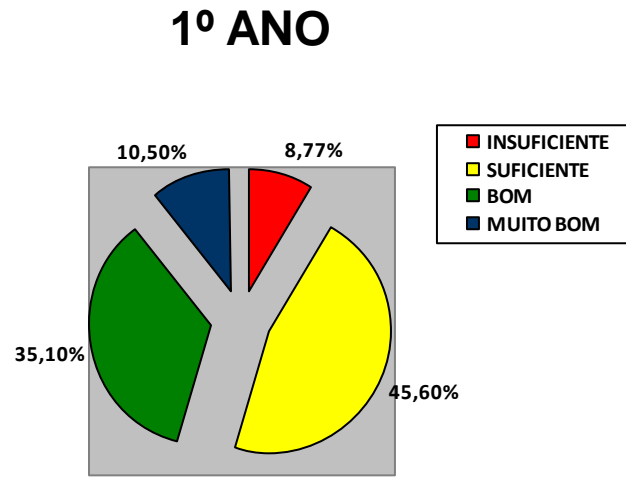
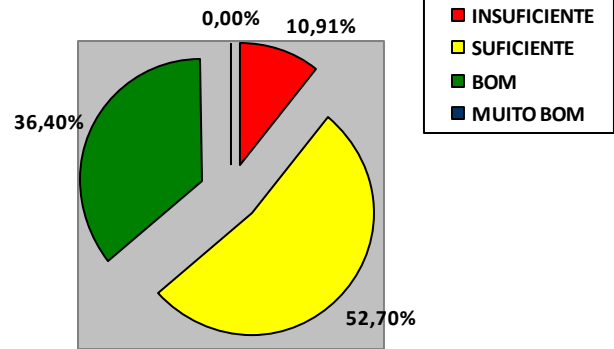
A taxa de sucesso do Agrupamento é de 84,94% e a média de 3.36.

No Agrupamento há 15,06% de Insuficiente, 41,84% de Suficiente, 34,73% de Bom e 8,37% de Muito Bom.

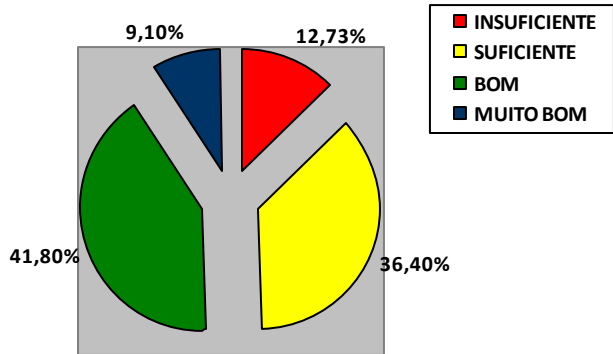
Em termos de sucesso o 1º ano tem 91,23% (média 3.47), o 2º ano 75% (média 3.27), o 3º ano 87,27% (média 3.47) e no 4º ano 89,09% (média 3.25).

PORTUGUÊS 239 AVALIAÇÕES	Classificação		INSUFICIENTE	SUFICIENTE	BOM	MUITO BOM
	1º ano 57 ALUNOS	Nº	5	26	20	6
		%	8,77%	45,6%	35,1%	10,5%
	2º ano 72 ALUNOS	Nº	18	25	20	9
		%	25%	34,7%	27,8%	12,5%
	3º ano 55 ALUNOS	Nº	7	20	23	5
		%	12,73%	36,4%	41,8%	9,1%
	4º ano 55 ALUNOS	Nº	6	29	20	0
		%	10,91%	52,7%	36,4%	0,0%
	TOTAL	Nº	36	100	83	20
%		15,06%	41,84%	34,73%	8,37%	

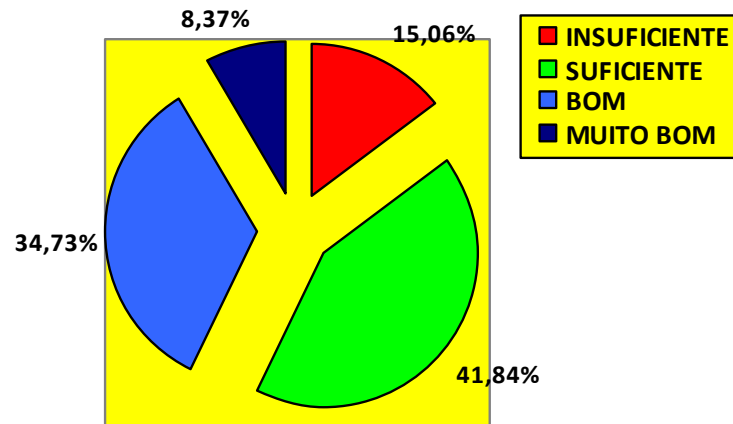
PORTUGUÊS (AVEF E ANOS)



3º ANO



4º ANO



1. MATEMÁTICA

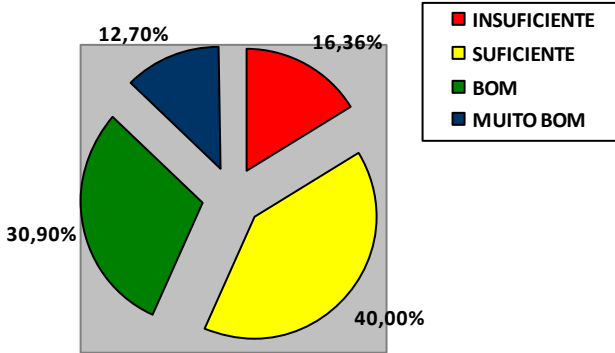
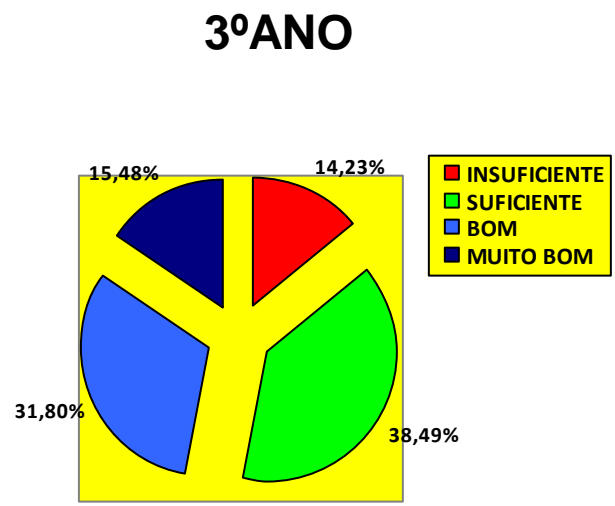
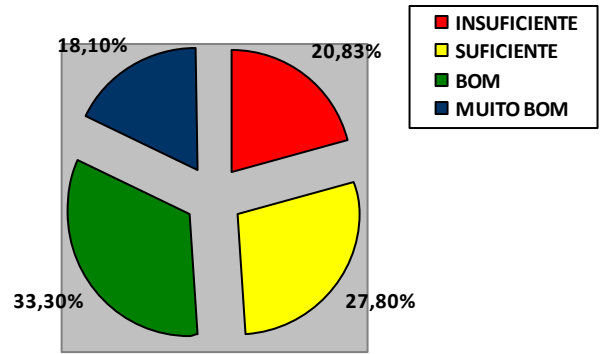
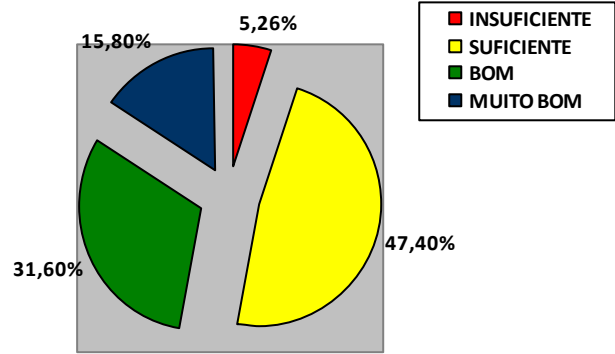
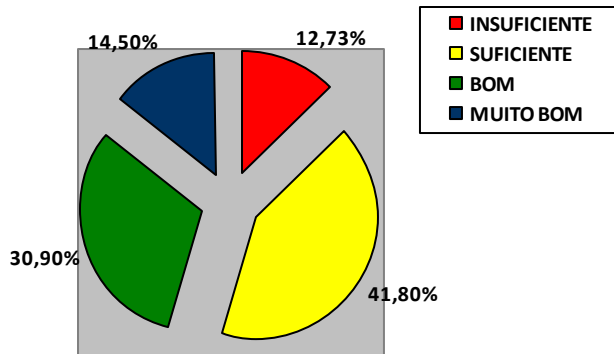
A taxa de sucesso do Agrupamento é de 85,77% e a média de 3.48.

No Agrupamento há 14,23% de Insuficiente, 38,49% de Suficiente, 31,8% de Bom e 15,48% de Muito Bom.

Em termos de sucesso o 1º ano apresenta 94,74% (média 3.58), o 2º ano 79.17% (média 3.48), o 3º ano 87,27% (média 3.47) e o 4º ano 83,74% (média 3.4).

MATEMÁTICA 239 AVALIAÇÕES	Classificação		INSUFICIENTE	SUFICIENTE	BOM	MUITO BOM
	1º ano 57 ALUNOS	Nº	3	27	18	9
		%	5,26%	47,4%	31,6%	15,8%
	2º ano 72 ALUNOS	Nº	15	20	24	13
		%	20,83%	27,8%	33,3%	18,1%
	3º ano 55 ALUNOS	Nº	7	23	17	8
		%	12,73%	41,8%	30,9%	14,5%
	4º ano 55 ALUNOS	Nº	9	22	17	7
		%	16,36%	40,0%	30,9%	12,7%
	TOTAL	Nº	34	92	76	37
%		14,23%	38,49%	31,80%	15,48%	

MATEMÁTICA (AVEF E ANOS)



A taxa de sucesso do Agrupamento é de 93,72% e a média de 3.77.

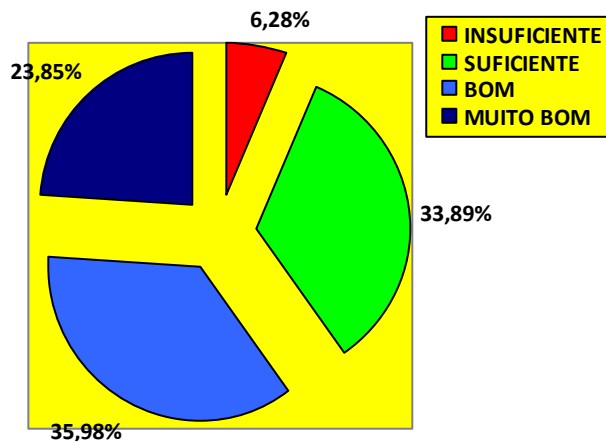
No Agrupamento há 6,28% de Insuficiente, 33,89% de Suficiente, 35,98% de Bom e 23,85% de Muito Bom.

Em termos de sucesso o 1º ano tem 100% (média 4.14), o 2º ano 83.33% (média 3.43), o 3º ano 98,2% (média 4.14) e o 4º ano 96,36% (média 3.47).

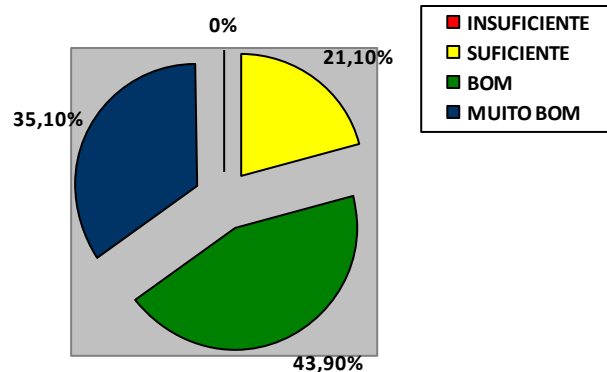
ESTUDO DO MEIO 239 AVALIAÇÕES	Classificação		INSUFICIENTE	SUFICIENTE	BOM	MUITO BOM
	1º ano 57 ALUNOS	Nº	0	12	25	20
		%	0%	21,1%	43,9%	35,1%
	2º ano 72 ALUNOS	Nº	12	30	17	13
		%	16,67%	41,7%	23,6%	18,1%
	3º ano 55 ALUNOS	Nº	1	11	22	21
		%	1,8%	20,0%	40,0%	38,2%
	4º ano 55 ALUNOS	Nº	2	28	22	3
		%	3,6%	50,9%	40,0%	5,5%
	TOTAL	Nº	15	81	86	57
%		6,28%	33,89%	35,98%	23,85%	

ESTUDO DO MEIO (AVEF E ANOS)

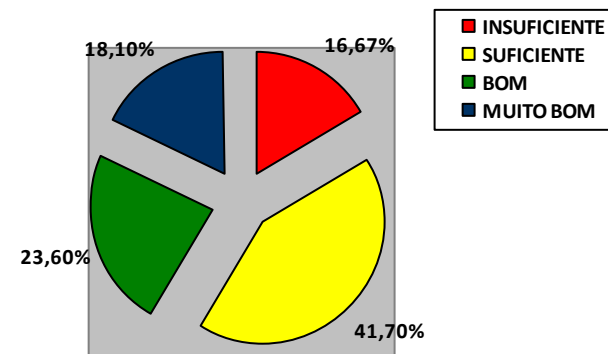
1º ANO



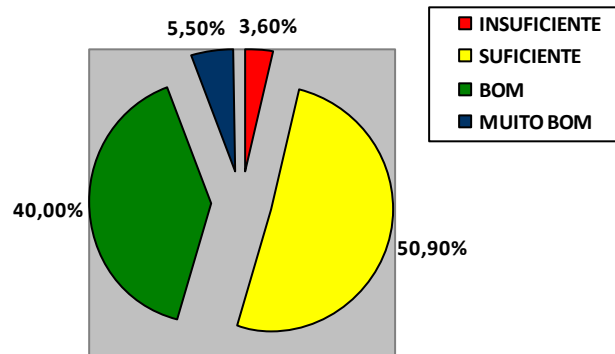
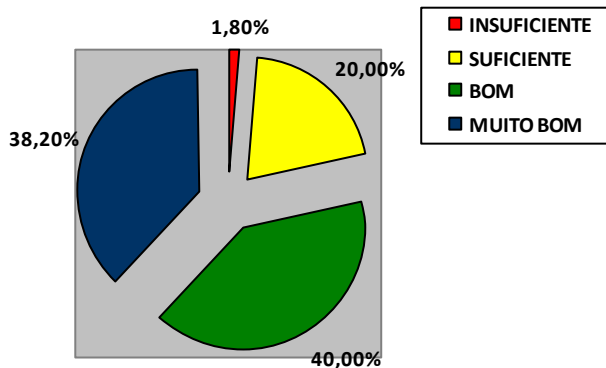
4º ANO



2º ANO



3º ANO



1. EXPRESSÕES

A Expressões a taxa de sucesso do Agrupamento é de 100% e a média de 3.58.

No Agrupamento há 48,12% de Suficiente, 45,19% de Bom e 6,69% de Muito Bom.

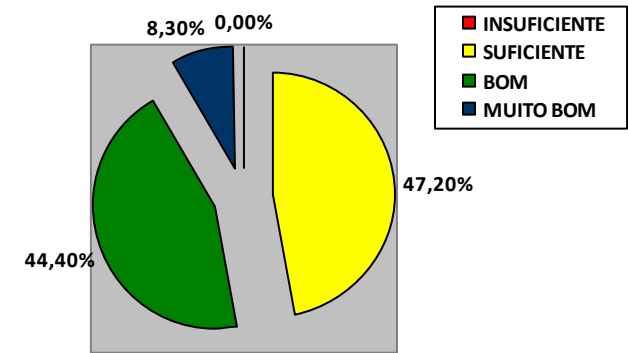
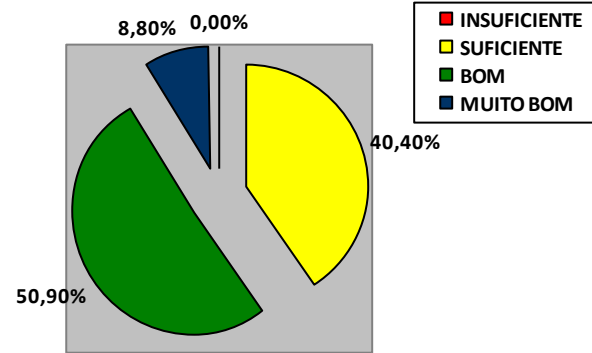
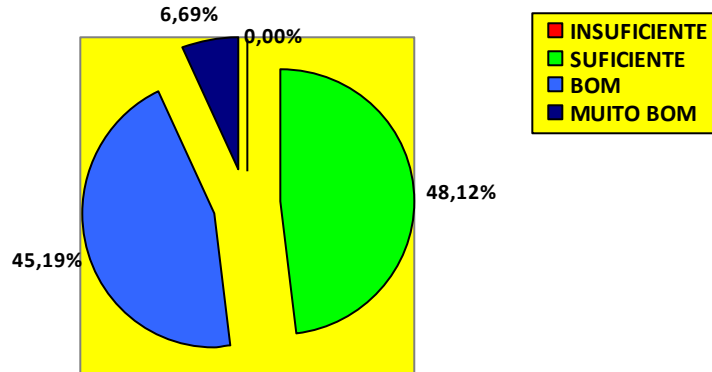
Em termos de sucesso **todos os anos** apresentam **100%**. Relativamente à média **o 1º ano** tem **3.68**, o 2º ano 3.61, o 3º ano 3.56 e o **4º ano 3.47**.

EXPRESSÕES 239 AVALIAÇÕES	Classificação		INSUFICIENTE	SUFICIENTE	BOM	MUITO BOM
	1º ano 57 ALUNOS	Nº	0	23	29	5
		%	0,00%	40,4%	50,9%	8,8%
	2º ano 72 ALUNOS	Nº	0	34	32	6
		%	0,00%	47,2%	44,4%	8,3%
	3º ano 55 ALUNOS	Nº	0	28	23	4
		%	0,00%	50,9%	41,8%	7,3%
	4º ano 55 ALUNOS	Nº	0	30	24	1
		%	0,00%	54,5%	43,6%	1,8%
	TOTAL	Nº	0	115	108	16
%		0,00%	48,12%	45,19%	6,69%	

EXPRESSÕES (AVEF E ANOS)

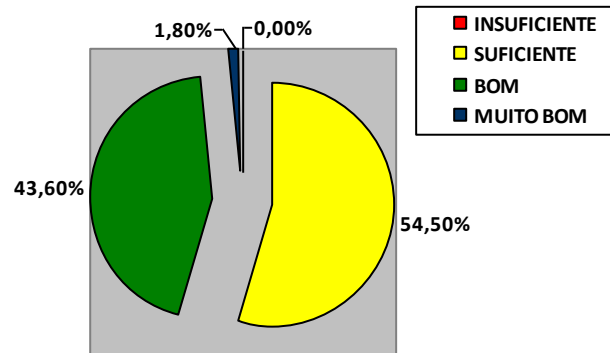
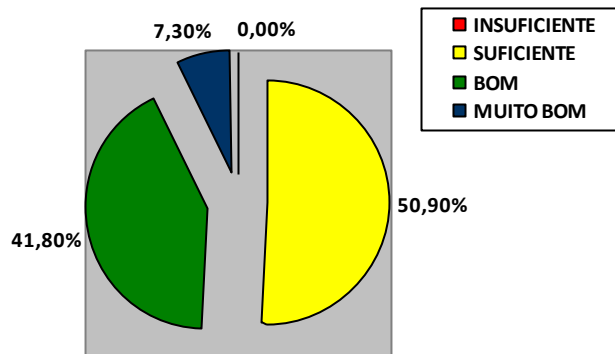
1º ANO

2º ANO



3º ANO

4º ANO



EMRC

Em termos de sucesso temos 100% em todos os anos de escolaridade e média de 3.58.

No Agrupamento há 57,74% de Suficiente, 29,71% de Bom e 12,55% de Muito Bom.

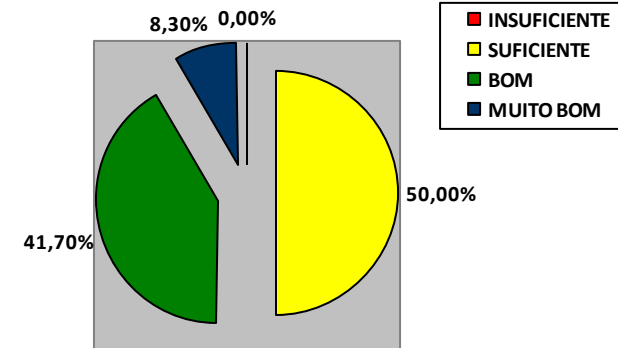
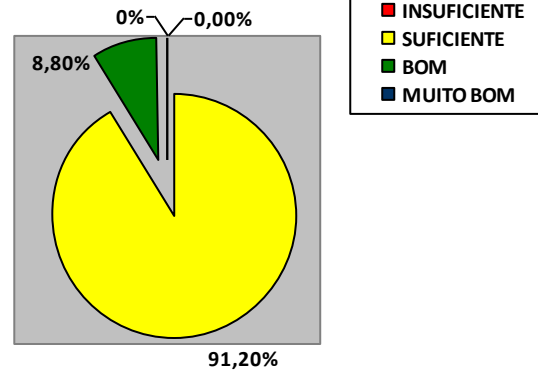
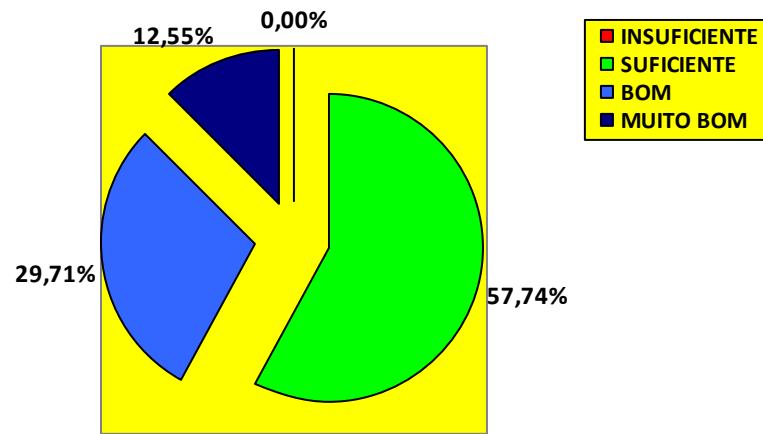
Nas médias temos o 1º ano com 3.09, o 2º ano com 3.58, o 3º ano com 3.94 e o 4º ano com 3.59.

EMRC 239 AVALIAÇÕES	Classificação		INSUFICIENTE	SUFICIENTE	BOM	MUITO BOM
	1º ano 57 ALUNOS	Nº	0	52	5	0
		%	0,00%	91,2%	8,8%	0%
	2º ano 72 ALUNOS	Nº	0	36	30	6
		%	0,00%	50,0%	41,7%	8,3%
	3º ano 55 ALUNOS	Nº	0	24	9	21
		%	0,00%	44,4%	16,7%	38,9%
	4º ano 55 ALUNOS	Nº	0	26	27	3
		%	0,00%	46,4%	48,2%	5,4%
	TOTAL	Nº	0	138	71	30
%		0,00%	57,74%	29,71%	12,55%	

EMRC (AVEF E ANOS)

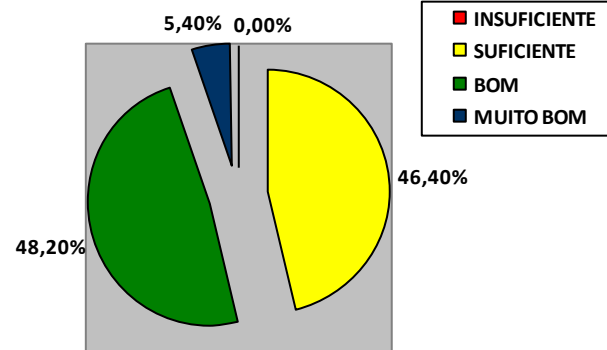
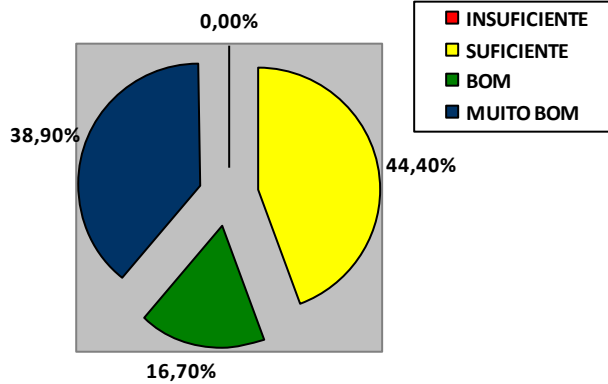
1º ANO

2º ANO



3º ANO

4º ANO



INGLÊS

Em termos de sucesso temos 100% em todos os anos de escolaridade e média de 3.53.

No Agrupamento há 53.78% de Suficiente, 39.5% de Bom e 6.72% de Muito Bom.

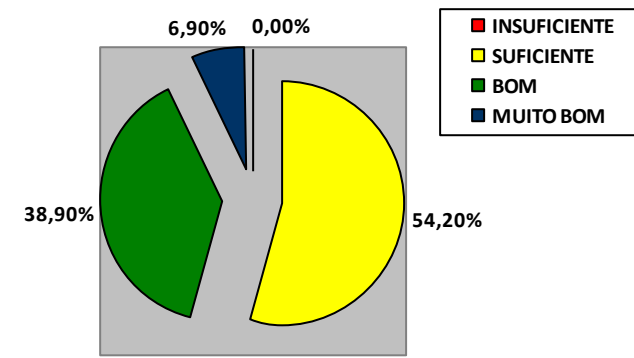
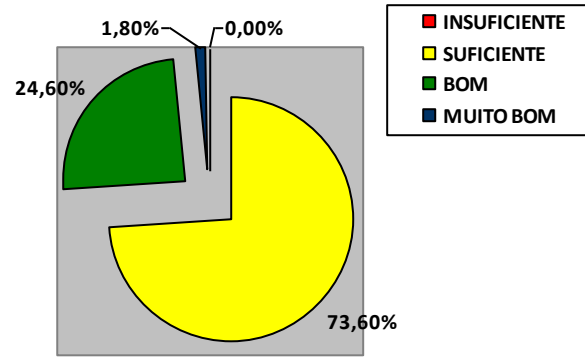
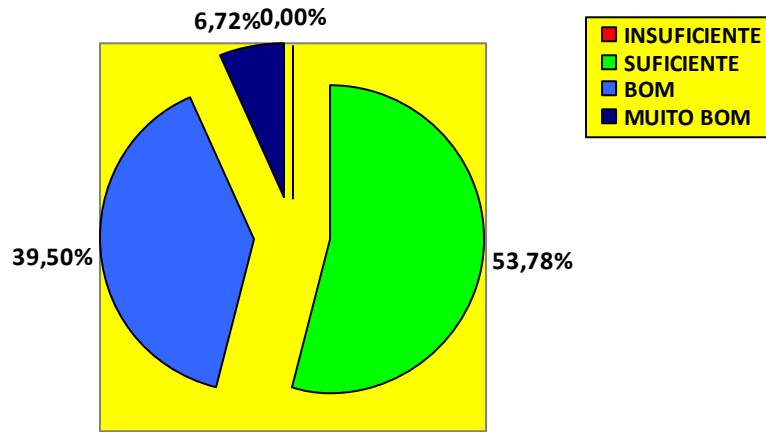
Nas médias temos o 1º ano com 3.28, o 2º ano com 3.52, o 3º ano com 3.7 e o 4º ano com 3.62.

INGLÊS 238 AVALIAÇÕES	Classificação		INSUFICIENTE	SUFICIENTE	BOM	MUITO BOM
	1º ano 57 ALUNOS	Nº	0	42	14	1
		%	0,00%	73,6%	24,6%	1,8%
	2º ano 72 ALUNOS	Nº	0	39	28	5
		%	0,00%	54,2%	38,9%	6,9%
	3º ano 54 ALUNOS	Nº	0	23	24	7
		%	0,00%	42,6%	44,4%	13,0%
	4º ano 55 ALUNOS	Nº	0	24	28	3
		%	0,00%	43,6%	50,9%	5,5%
	TOTAL	Nº	0	128	94	16
%		0,00%	53,78%	39,50%	6,72%	

INGLÊS (AVEF E ANOS)

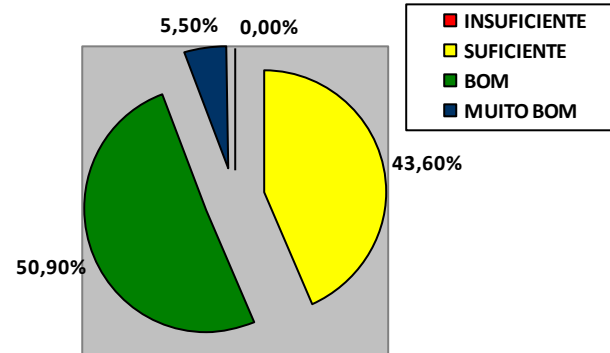
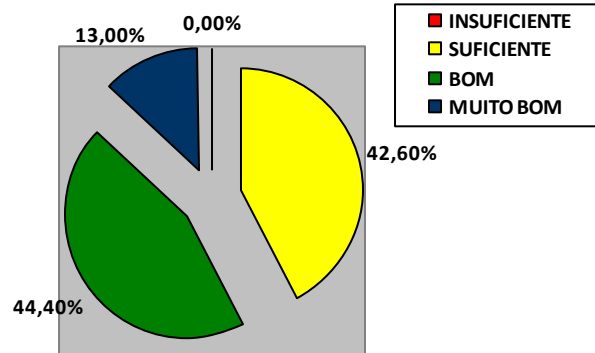
1ºANO

2ºANO



3ºANO

4ºANO



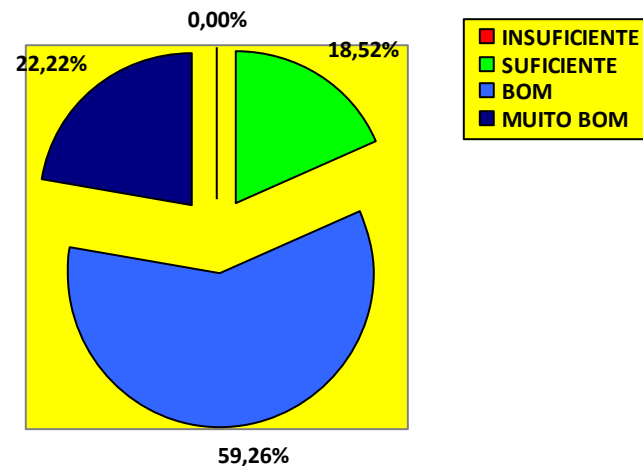
OCI (INFORMÁTICA 3º ANO)

Em OCI o sucesso é de 100% e média de 3.98.

No Agrupamento há 18.52% de Suficiente, 59.26% de Bom e 22.22% de Muito Bom

Classificação		INSUFICIENTE	SUFICIENTE	BOM	MUITO BOM
3º ano 54 ALUNOS	Nº	0	10	32	12
	%	0,00%	18,52%	59,26%	22,22%

OCI - AVEF 3º ANO



1. Beneficiam de Apoio Educativo as turmas e/ou alunos das turmas: AL1/4, AL2/3, DU1/2, DU3/4, F1, F1/2, F2, F3, F3/4, F4, PA1/2 e PA3/4.
2. Beneficiam de medidas da Educação Especial 4 alunos:
 - 3ºano: 3 (2 avaliados segundo o DL3/2008 e 1 avaliado segundo o DL71/2009)
 - 4ºano: 1 (CEI, avaliado segundo o DL3/2008)
1. Foram referidos para beneficiar de PAPI 42 alunos (17,5%):
 - 1ºano: 1 (1,75%)
 - 2ºano: 15 (20,83%)
 - 3ºano: 12 (21,81%)
 - 4ºano: 14 (25%)